



Caravans 2016

Kompakt-Klasse

Preisliste | Technische Daten

Dethleffs
Ein Freund der Familie

Dethleffs MehrWert – Symbolerklärung

In Dethleffs Caravans finden sich jede Menge intelligenter Ideen und serienmäßige Ausstattung für mehr Sicherheit und Komfort. Die Symbole zeigen Ihnen im Innenteil, welche Caravans damit ausgestattet sind. Ausführlichere Informationen und Erklärungen dazu finden Sie auch auf www.dethleffs.de/mehrwert



Das Dethleffs System für die optimale Hinterlüftung der Dachschränke.



Markenfahrgestell vom Sicherheits-Spezialisten AL-KO.



Fahrzeug-Bug, -Heck und -Dach aus widerstandsfähigem GFK – schützt vor Wetterkapriolen.



SchlafGut: Festbetten mit bequemen, hochwertigen Matratzen auf ergonomischen Holzlattenrosten.



Cooler Tower! Extragroße Kühlschränke mit mindestens 142 l Volumen und 15 l Frosterfach



Flott unterwegs im Reiseverkehr auch auf der Autobahn – mit Tempo 100-fähigen Caravans.



Unterdrückt wirksam aufkommende Schlinger- und Nickbewegungen.



Happy Family: Grundrisse mit Stockbetten – ideal für Familien.

4-Pfoten-Paket




- + Leinenhalter im Außenbereich
- + Schüsselhalter inkl. 2 Edelstahlfutternäpfen
- + Höhenverstellbare Befestigung für den Schüsselhalter
- + Hundekissen

Paketpreis 199,- €

Inhalt

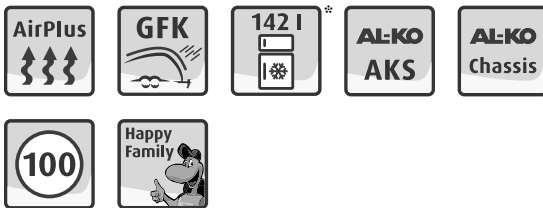
2	Dethleffs MehrWert
3	Inhalt
4 - 7	c'go
8 - 13	c'trend
15	Erwin Hymer Group Finance
16	Allgemeine Hinweise



c'go

Der „Caravan to go“

Unkompliziert, frech und mit attraktivem Preis wirbt der c'go vor allem um Junggebliebene und Caravan-Einsteiger. Fünf fröhliche Wohnwelten, ein helles Holzdekor und viel Stauraum sprechen für sich.



Steckbrief

zul. Gesamtmasse*	1.200 – 1.700 kg
Gesamtlänge (inkl. Deichsel)	629 – 761 cm
Gesamtbreite	220 – 230 cm
Fahrzeughöhe	260 cm
Schlafplätze	3 – 5
Preis	von 12.599,- bis 16.299,- €

* Maximalwert abhängig von Grundriss und Auflastung

c'go Mehrwert

- + Ganz groß in dieser Klasse: 5 peppige Wohnwelten zur Wahl
- + Leichte & kompakte Modelle für Einsteiger, ziehbar mit Führerschein Klasse B
- + Trendiger, heller, skandinavischer Look mit Vintage-Elementen
- + Besonders hohe Zuladung durch optionale Auflastung
- + Serienmäßig mit großem Kühlschrank (142 Liter/ 15 Liter Frosterfach)*

* grundrissabhängig nicht möglich bei 415 QL, 475 EL

Serienausstattung

Fahrgestell

- AL-KO System-Leichtbau-Chassis
- Chassis verzinkt, mit Schräglenkerachse und Einzelradaufhängung, Auflaufbremssystem mit Rückfahrautomatik
- AL-KO AKS Antischlingerkupplung
- AL-KO Octagon-Achsstoßdämpfer
- Leichtlauf-Stützrad mit Drehkurbel
- Leichtbau Kurbelstützen verzinkt
- Seiten-Markierungsleuchten auf Seitenwand integriert
- Hochwertige Markenreifen auf Tempo-100-Regelung ausgelegt
- 3. Bremsleuchte in LED

Aufbau

- Seitenwände in Aluminium Hammerschlag Weiß
- Bug, Heck und Dach aus widerstandsfähigem GFK
- Anbauteile Bug und Heck immer in Weiß
- Bodenstärke: 41 mm, Seite/Dach: 28 mm
- Ausstellbare und isolierte Doppelglas-Trapezfenster (graphit grau) mit Verdunklungs- und Mückenschutzrollo (im Toilettenraum grundrissabhängig)
- Mini-Heki Klarsicht-Dachhaube mit Verdunklungs- und Mückenschutzrollo
- Serviceklappe
- Integrierte Vorzelt- und Sonnendachschielen auf beiden Fahrzeugseiten
- Einzugsmöglichkeit für Radabdeckung

Bordtechnik

- Gasflaschenkasten für 2 x 11 kg
- Boden des Gasflaschenkastens verrottungssicher aus stabilem Aluminium-Riffelblech
- Rollbarer Abwassertank im Gasflaschenkasten
- Elektrische Wasserversorgung
- 12-V-Stromversorgung im gesamten Fahrzeug
- Kompakter Elektroblok mit 230 V Sicherungsautomat und 12 V Sicherung im Kleiderschrank inklusive leistungsstarkem Umformer 340 W
- CEE Außenanschluss für 230 V Bordelektrik
- Vorzeltleuchte
- Rauchmelder
- Gasregler für Gasschlauch
- Leistungsstarke Truma Heizung (Ausführung siehe technische Daten)

Küche

- Küche mit 3-Flamm-Kocher (elektrische Zündung) und Spüle
- Spüle und Kochstellen aus Edelstahl
- Kühlschrankvolumen 86 Liter mit 9 Liter Frosterfach oder 142 Liter mit 15 Liter Frosterfach (grundrissabhängig)
- Großzügige Schubladenauszüge mit hochwertiger Quadro-Auszugsführung mit optimaler Kugellagertechnik, Softeinzug und Silent-System für absolut leises Schließen
- Geräumige Küchenoberflächen

Toilettenraum

- Elektrisch bedienbare Schwenktoilette
- Dachhaube mit Moskitonetz
- Duschwanne
- Formschönes Design-Waschbecken
- Handtuchhalter bzw. Handtuchhaken

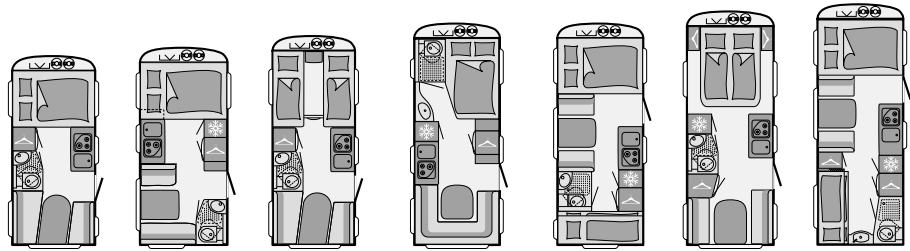
Wohnkomfort

- AirPlus – perfekte Luftzirkulation im Innenraum und Hinterlüftung der Dachschränke und Anrichten
- Zusätzlich offene Ablagen unterhalb der Dachschränke
- Raumabtrennung mit Vorhang oder Faltschiebetür (grundrissabhängig)
- Speziallattenrost mit flexiblen Kautschukendlagern, aufstellbar zur optimalen Nutzung der Stauräume unter den Betten
- Kaltschaummatratzen bei allen festen Einzel- und Doppelbetten
- Etagenbetten mit Rausfallschutz und Aufstiegsleiter
- Etagenbetten-Belastung bis zu 80 kg
- Dachschränke rundum für beste Verstaumöglichkeiten
- Sitzgruppe zur Liegefläche umbaubar

Innenausstattung

- Bicolor Holzdekor: Casina White
- Wohnwelten: Lotus, Viola, Tonga, Forli oder Marlos

c'go Technische Daten



C'GO		415 QL	430 QS	475 EL	495 FR	495 QSK	515 DL	535 QSK
Preis	€	12.599,-	13.599,-	13.599,-	13.799,-	14.699,-	14.999,-	16.299,-

Günstige Finanzierungsangebote unter www.dethleffs.de/finance

Breite	cm	220	230	220	230	230	230	230
Länge Aufbau / Gesamt	cm	499 / 629	521 / 646	552 / 682	585 / 717	585 / 717	617 / 737	636 / 761
Gesamthöhe / Umlaufmaß	cm	260 / 899	260 / 917	260 / 953	260 / 989	260 / 988	260 / 1013	260 / 1036
Liegefläche Bug	cm	200x135	210x155	2x (200x85)	200x145/110	210x135	200x150	210x135
Seite	cm	-	-	-	-	195x85	-	195x90
alternativ	cm	-	-	200x190*	-	-	-	-
Heck	cm	200x130/100	200x115	200x130/100	215x135/150	210x80 / 210x75	215x105/135	2x(190x70)
Masse in fahrbereitem Zustand	kg	1020	1075	1105	1105	1130	1245	1255
Zuladung	kg	180	225	195	195	170	155	145
Technisch zul. Gesamtmasse	kg	1200	1300	1300	1300	1300	1400	1400
Max. mögl. Auflastung	kg	1500	1500	1500	1700	1700	1700	1700
Fahrwerk / Einachser (1) Tandemachser (2)		AL-KO / 1	AL-KO / 1	AL-KO / 1	AL-KO / 1	AL-KO / 1	AL-KO / 1	AL-KO / 1
Heizung		S 3004	S 3004	S 3004	S 3004	S 3004	S 3004	S 3004
Kühlschrank / davon Frosterfach	l	86 / 9	142 / 15	86 / 9	142 / 15	142 / 15	142 / 15	142 / 15
Tankvolumen Wasser / Abwasser	l	44 / 22	44 / 22	44 / 22	44 / 22	44 / 22	44 / 22	44 / 22
Steckdosen 230 V		4	5	4	4	4	5	5

* nur in Verbindung mit Sonderausstattung Verbreiterung Einzelbetten zu Doppelbett

Pakete

Touring-Paket		ca. 45 kg
Paketbestandteile	Einzelpreis €	
Truma Therme (inkl. Duschausstattung)	779,-	✓
Warmluftanlage	289,-	✓
Heki II "Luxus" - eingebettet in Baldachin mit Spots	899,-	✓
Fliegengittertür/-rollo	239,-	✓
Summe Einzelpreise		2.206,-
Paketpreis		1.349,-
Ersparnis		857,-

Autark-Paket		ca. 30 kg
Paketbestandteile		
Batterie (75 Ah)		✓
Batterieladegerät		✓
Zentraler 12 V Hauptschalter		✓
Paketpreis		679,-


Sonderausstattungen

	Preis € (inkl. MwSt)	Mehrgewicht (kg)	Code-Nummer	415 QL	430 QS	475 EL	495 FR	495 QSK	515 DL	535 QSK
Fahrgestell										
ATC (AL-KO Trailer Control)	779,-	4	748	○	○	○	○	○	○	○
Auflastung 1.300 Kg	119,-	0	135	○	-	○	-	-	-	-
Auflastung 1.350 Kg	119,-	4	393	○	○	○	○	○	-	-
Auflastung 1.400 Kg	419,-	24	359	○	○	○	○	○	-	-
Auflastung 1.500 Kg	419,-	24	136	○	○	○	○	○	○	○
Auflastung 1.600 Kg	419,-	24	322	-	-	-	○	○	○	○
Auflastung 1.700 Kg	419,-	24	278	-	-	-	○	○	○	○
Bereifung auf Stahlfelge 195 R14 C LI 106	159,-	4	832	-	-	-	○	○	○	○
Bereifung auf Alufelge 185 R14 C LI 102	439,-	0	836	○	○	○	○	○	○	○
Bereifung auf Alufelge 195 R14 C LI 106	469,-	4	838	-	-	-	○	○	○	○
Reserverad auf Stahlfelge 185 R14 C 8 PR	189,-	16	831	○	○	○	○	○	○	○
Reserverad auf Stahlfelge 195 R14 C LI 106	209,-	22	833	-	-	-	○	○	○	○
Reserverad auf Alufelge 185 R14 C LI 102	309,-	18	837	○	○	○	○	○	○	○
Reserverad auf Alufelge 195 R14 C 8PR-LI 106	319,-	22	839	-	-	-	○	○	○	○
Deichselabdeckung	159,-	8	434	○	○	○	○	○	○	○
Radzierblenden für 14 Zoll Felgen	79,-	2	276	○	○	○	○	○	○	○
Fahrzeugaufbau außen										
Heki II "Luxus" - eingebettet in Baldachin mit Spots	899,-	13	274	○	○	○	○	○	○	○
Bugfenster	419,-	4	982	○	○	○	○	○	○	○
Ausstellbares Toilettenraumfenster	329,-	3	1028	○	○	○	⊙	○	○	○
Fliegengittertür/-rollo	239,-	2,5	360	○	○	○	○	○	○	○
Möbelvarianten										
Bettumbau Einzelbetten zu Doppelbett	279,-	5	685	-	-	○	-	-	-	-
Textile Ausstattung										
Betthüllen für Einzelbettmatratzen	240,-	5	8135	-	-	○	-	-	-	-
Betthülle für Doppelbettmatratze	170,-	3	8136	○	○	-	○	○	○	○
Zusätzliche Dekokissen	159,-	1	1017	○	○	○	○	○	○	○
Teppich gekettelt	439,-	8,5	513	○	○	○	○	○	○	○
Wasserversorgung/-installation										
Warmwasserversorgung mit Truma Therme	539,-	20	123	○	○	○	○	○	○	○
Duschausstattung	239,-	5	1097	○	○	○	○	○	○	○
Heizung/Klimaanlage										
Einbau Klimaanlage vorbereitet	149,-	0	172	○	○	○	○	○	○	○
Warmluftanlage	289,-	9,5	142	○	○	○	○	○	○	○
Gebläse 12 V mit Drehzahlautomatik Truma S 3004	149,-	2	177	○	○	○	○	○	○	○
Multimediasysteme										
Vorbereitung für Flachbildschirm	229,-	2	678	○	○	○	○	○	○	○
Sonstiges										
Zulassungsdokumente	165,-	0	0	◆	◆	◆	◆	◆	◆	◆

c'trend

Schöner Wohnen zum besten Preis

Mit drei sommerlichen, skandinavischen Wohnwelten und einem Plus an Ausstattung, das in dieser Klasse einzigartig ist.



Steckbrief

zul. Gesamtmasse*	1.300 – 2.000 kg
Gesamtlänge (inkl. Deichsel)	672 – 813 cm
Gesamtbreite	230 – 250 cm
Fahrzeughöhe	260 cm
Schlafplätze	3 – 5
Preis	von 14.499,- bis 18.499,- €

* Maximalwert abhängig von Grundriss und Auflastung

c'trend Mehrwert

- + Leichte & kompakte Modelle für Einsteiger, ziehbar mit Führerschein Klasse B (modellabhängig)
- + Angesagter Look mit Trendfarben und Vintage-Elementen
- + Ausstattung serienmäßig zum Einsteigerpreis (großer Kühlschrank, Warmluftheizung, GFK-Dach)
- + Besonders hohe Zuladung durch optionale Auflastung (modellabhängig, bis max. 2 Tonnen)
- + Richtig Farbe zeigen im Außendesign: mit den 3 peppigen, optionalen Style-Paketen

* nicht bei 505 FSK

Serienausstattung

Fahrgestell

- AL-KO System-Leichtbau-Chassis
- Chassis verzinkt, mit Schräglenkerachse und Einzelradaufhängung, Auflaufbremssystem mit Rückfahrautomatik
- AL-KO AKS Antischlingerkupplung
- AL-KO Octagon-Achsstoßdämpfer
- Leichtlauf-Stützrad mit Drehkurbel
- Leichtbau Stabilform-Kurbelstützen verzinkt
- Seiten-Markierungsleuchten auf Seitenwand integriert
- Hochwertige Markenreifen auf Tempo-100-Regelung ausgelegt
- 3. Bremsleuchte in LED

Aufbau

- Seitenwände in Aluminium Hammerschlag Weiß
- Bug, Heck und Dach aus widerstandsfähigem GFK
- Anbauteile Bug und Heck immer in Weiß
- Bodenstärke: 42 mm, Seite/Dach: 34 mm
- Ausstellbare und isolierte Doppelglas-Trapezfenster (graphit grau) mit Verdunklungs- und Mückenschutzrollo (im Toilettenraum grundrissabhängig)
- Mini-Heki Klarsicht-Dachhaube mit Verdunklungs- und Mückenschutzrollo
- Serviceklappe
- Integrierte Vorzelt- und Sonnendachschielen auf beiden Fahrzeugseiten
- Einzugsmöglichkeit für Radabdeckung

Bordtechnik

- Gasflaschenkasten für 2 x 11 kg
- Boden des Gasflaschenkastens verrottungssicher aus stabilem Aluminium-Riffelblech
- Rollbarer Abwassertank im Gasflaschenkasten
- Ersatzradhalterung im Gasflaschenkasten
- Elektrische Wasserversorgung
- 12-V-Stromversorgung im gesamten Fahrzeug
- Kompakter Elektroblock mit 230 V Sicherungsautomat und 12 V Sicherung im Kleiderschrank inklusive leistungsstarkem Umformer 340 W
- CEE Außenanschluss für 230 V Bordelektrik
- Vorzeltleuchte
- Gasregler für Gasschlauch
- LED-Lichtschienensystem 12 V (an Kopfseite Bett und Sitzgruppe)
- Warmluftanlage mit Winterbelüftung
- Leistungsstarke Truma Heizung (Ausführung siehe technische Daten)

Küche

- Küche mit 3-Flamm-Kocher (elektrische Zündung) und Spüle
- Spüle und Kochstellen aus Edelstahl
- Großer Kühlschrank mit 142 Liter Volumen (davon 15 Liter Frosterfach) (nicht 505 FSK)
- Großzügige Schubladenauszüge mit hochwertiger Quadro-Auszugsführung mit optimaler Kugellagertechnik, Softeinzug und Silent-System für absolut leises Schließen
- Geräumige Küchenoberflächen

Toilettenraum

- Elektrisch bedienbare Schwenk- oder Blocktoilette (grundrissabhängig)
- Praktischer Toilettenoverschrank
- Dachhaube mit Moskitonetz
- LED-Leuchten
- Duschwanne
- Formschönes Design-Waschbecken
- Handtuchhalter bzw. Hakenleiste

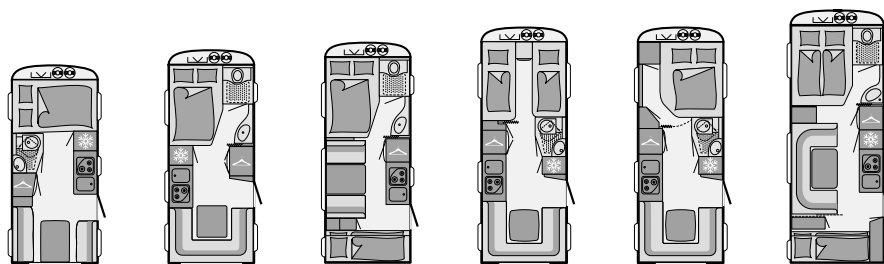
Wohnkomfort

- AirPlus – perfekte Luftzirkulation im Innenraum und Hinterlüftung der Dachschränke und Anrichten
- Zusätzlich offene Ablagen unterhalb der Dachschränke
- Raumabtrennung mit Faltschiebetür oder Holzschiebetür (grundrissabhängig)
- Speziallattenrost mit flexiblen Kautschukendlagern, aufstellbar zur optimalen Nutzung der Stauräume unter den Betten
- Ergonomische 7-Zonen EvoPoreHRC Matratzen bei allen festen Betten, auch Etagenbetten
- Etagenbetten mit Rausfallschutz und Aufstiegsleiter
- Etagenbetten-Belastung bis zu 80 kg
- Dachschränke rundum für beste Verstaumöglichkeiten
- Sitzgruppe zur Liegefläche umbaubar

Innenausstattung

- Bicolor Holzdekor: Welsh White/Virginia Eiche
- Wohnwelten: Opera, Sinfonia oder Musica

c'trend Technische Daten



C'TREND		455 QL	475 FR	505 FSK	515 ER	515 FR	565 FMK
Preis	€	14.499,-	15.599,-	16.399,-	16.499,-	16.499,-	18.499,-

Günstige Finanzierungsangebote unter www.dethleffs.de/finance

Breite	cm	230	230	230	230	230	250
Länge Aufbau / Gesamt	cm	522 / 672	562 / 711	582 / 726	622 / 764	622 / 764	667 / 813
Gesamthöhe / Umlaufmaß	cm	260 / 926	260 / 966	260 / 986	260 / 1026	260 / 1026	260 / 1071
Liegefläche Bug	cm	210x130/125	200x140/100	200x140/100	200x85 / 190x85	190x160/115	200x160
Seite	cm	-	-	185x105	-	-	225x115
alternativ	cm	-	-	-	210x190*	-	-
Heck	cm	210x135/100	210x140	2x (210x75)	210x150/135	210x150/135	2x (195x75)
Masse in fahrbereitem Zustand	kg	1110	1160	1180	1250	1250	1440
Zuladung	kg	190	140	170	150	150	160
Technisch zul. Gesamtmasse	kg	1300	1300	1350	1400	1400	1600
Max. mögl. Auflastung	kg	1700	1700	1700	1800	1800	2000
Fahrwerk / Einachser (1) Tandemachser (2)		AL-KO / 1	AL-KO / 1	AL-KO / 1	AL-KO / 1	AL-KO / 1	AL-KO / 1
Heizung		S 3004	S 3004	S 3004	S 3004	S 3004	S 5004
Kühlschrank / davon Frosterfach	l	142 / 15	142 / 15	89 / 11	142 / 15	142 / 15	142 / 15
Tankvolumen Wasser / Abwasser	l	38 / 22	38 / 22	38 / 22	38 / 22	38 / 22	38 / 22
Steckdosen 230 V		5	6	7	7	6	7

* nur in Verbindung mit Sonderausstattung Verbreiterung Einzelbetten zu Doppelbett

Pakete

Touring-Paket		ca. 36 kg
Paketbestandteile	Einzelpreis €	
Truma Therme (inkl. Duschausstattung)	779,-	✓
Heki II "Luxus" - eingebettet in Baldachin mit Spots	899,-	✓
Fliegengittertür/-rollo	239,-	✓
Summe Einzelpreise		1.917,-
Paketpreis		1.199,-
Ersparnis		718,-

Autark-Paket		ca. 36 kg
Paketbestandteile		
Batterie (95 Ah)		✓
Batterieladegerät mit Booster		✓
Zentraler 12 V Hauptschalter		✓
Heizungsgebläse 12 V		✓
Paketpreis		699,-

Pakete

Style-Paket „Blue Sky“

Paketbestandteile

Hammerschlagblech "Blue Sky"	✓
Sonderbeklebung	✓
Alufelgen	✓
Wohnwelt "Blue Ocean"	✓

Paketpreis 1.199,-

Style-Paket „Green Apple“

Paketbestandteile

Hammerschlagblech "Green Apple"	✓
Sonderbeklebung	✓
Alufelgen	✓
Wohnwelt "Green Apple"	✓

Paketpreis 1.199,-

Style-Paket „Golden Sunrise“

Paketbestandteile

Hammerschlagblech "Golden Sunrise"	✓
Sonderbeklebung	✓
Alufelgen	✓
Wohnwelt "Golden Sunrise"	✓

Paketpreis 1.199,-

✓ enthalten ● Serienausstattung – nicht enthalten

Sonderausstattungen

	Preis € (inkl. MwSt)	Mehrgewicht (kg)	Code-Nummer	455 QL	475 FR	505 FSK	515 ER	515 FR	565 FMK
Fahrgestell									
ATC (AL-KO Trailer Control)	779,-	4	748	○	○	○	○	○	○
Auflastung 1.350 Kg	119,-	4	393	○	○	-	-	-	-
Auflastung 1.500 Kg	419,-	24	136	○	○	○	○	○	-
Auflastung 1.600 Kg	419,-	24	322	○	○	○	○	○	-
Auflastung 1.700 Kg	419,-	24	278	○	○	○	○	○	○
Auflastung 1.800 Kg	419,-	24	279	-	-	-	○	○	○
Auflastung 1.900 Kg	929,-	27	394	-	-	-	-	-	○
Auflastung 2.000 Kg	929,-	27	138	-	-	-	-	-	○
Bereifung auf Stahlfelge 195 R14 C LI 106	159,-	4	832	○	○	○	○	○	○
Bereifung auf Alufelge 185 R14 C LI 102	439,-	0	836	○	○	○	○	○	○
Bereifung auf Alufelge 195 R14 C LI 106	469,-	4	838	○	○	○	○	○	○
Bereifung auf Alufelge 225/70 R15 C LI 112-6J-5Lo	499,-	6	1093	-	-	-	-	-	○
Reserverad auf Stahlfelge 185 R14 C 8 PR	189,-	16	831	○	○	○	○	○	○
Reserverad auf Stahlfelge 195 R14 C LI 106	209,-	22	833	○	○	○	○	○	○
Reserverad auf Alufelge 185 R14 C LI 102	309,-	18	837	○	○	○	○	○	○
Reserverad auf Alufelge 195 R14 C 8PR-LI 106	319,-	22	839	○	○	○	○	○	○
Reserverad auf Alufelge 225/70 R15 C LI 112	299,-	0	1092	-	-	-	-	-	○
Deichselabdeckung	159,-	8	434	○	○	○	○	○	○
Pannenset	79,-	1	620	○	○	○	○	○	○
Stützrad luftbereit	99,-	0	363	○	○	○	○	○	○
Fahrzeugaufbau außen									
Heki II "Luxus" - eingebettet in Baldachin mit Spots	899,-	13	274	○	○	○	○	○	○
Bugfenster	329,-	4	982	○	-	-	○	○	-
Bugfenster im Toilettenraum	419,-	5	855	-	○	○	-	-	○
Fliegengittertür/-rollo	239,-	2,5	360	○	○	○	○	○	○
XPS-Isolierung Bug, Heck und Seiten (ab 500er)	869,-	a.A.	179	○	○	○	○	○	○
Stauraumklappe vorne links 648x348 mm	239,-	2	1071	○	-	-	-	-	-
Stauraumklappe vorne links 997x419 mm	309,-	2	1079	-	⊙	⊙	○	-	⊙
Stauraumklappe hinten rechts 749x297mm	239,-	2	1078	○	-	-	-	-	-
Stauraumklappe hinten rechts 1069x299 mm	289,-	2	1086	-	○	-	○	○	-
Möbelvarianten									
Einsäulen-Hubtisch	149,-	5	665	-	○	-	○	○	○
Bettumbau Einzelbetten zu Doppelbett	279,-	5	685	-	-	-	○	-	-
3er Stockbett (nicht klappbar/ohne Stauraumklappe)	179,-	20	200	-	-	○	-	-	○
Textile Ausstattung									
7-Zonen EvoPoreHRC Einzel-/Doppelbett-Matratzen	a.A.	0	0	⊙	⊙	⊙	⊙	⊙	⊙
7-Zonen EvoPoreHRC WATERGEL Einzelbett-Matratze links	194,-	2	8215	-	-	-	○	-	-
7-Zonen EvoPoreHRC WATERGEL Einzelbett-Matratze rechts	389,-	2	8216	-	-	-	○	-	-
7-Zonen EvoPoreHRC WATERGEL Doppelbett-Matratze	389,-	4	8214	○	○	○	-	○	○
Zusätzliche Dekokissen	159,-	1	1017	○	○	○	○	○	○
Teppich gekettelt	439,-	8,5	513	○	○	○	○	○	○
Gas-Installation									
Gasaußensteckdose	119,-	1	187	○	○	○	○	○	○
Wasserversorgung/-installation									
Frischwassertank 70 Liter	119,-	2,5	592	○	○	○	○	○	○
Warmwasserversorgung mit Truma Therme	539,-	20	123	○	○	○	○	○	○
Heizung/Klimaanlage									
Einbau Klimaanlage vorbereitet	149,-	0	172	○	○	○	○	○	○
Dach-Klimaanlage Truma Aventa Comfort	2.199,-	35	8145	○	○	○	○	○	○
Heizung Truma S 5004 (grundrissabhängig Serienausstattung)	489,-	7	146	-	○	○	○	○	⊙
Heizungszusatzteil Ultraheat für 3000er Heizung, Elektro 220 V	439,-	2	364	○	○	○	○	○	-
Heizungszusatzteil Ultraheat für 5000er Heizung, Elektro 220 V	439,-	2	422	-	○	○	○	○	○
Gebälse 12 V mit Drehzahlautomatik Truma S 3004	149,-	2	177	○	○	○	○	○	-
Gebälse 12 V mit Drehzahlautomatik Truma S 5004	149,-	2	178	-	○	○	○	○	○
Elektrische Fußboden-Zusatzheizung	619,-	9	387	○	○	○	○	○	○

	Preis € (inkl. MwSt)	Mehrgewicht (kg)	Code-Nummer	455 QL	475 FR	505 FSK	515 ER	515 FR	565 FMK
Küche									
Küchenverbreiterung	139,-	1	1107	-	○	-	○	○	-
Multimediasysteme									
Audio Außenanschluss Multifunktion Ausgang 12 V, 220 V, TV und SAT	219,-	1	611	○	○	○	○	○	○
Radio/DVD-Player (inkl. Soundbox mit 2 Lautsprechern, SA 1051)	539,-	2	750	○	○	○	○	○	○
Vorbereitung für Flachbildschirm	229,-	2	678	○	○	○	○	○	○
Sonstiges									
Zulassungsdokumente	165,-	0	0	◆	◆	◆	◆	◆	◆



Träume werden wahr!

Fahrzeugfinanzierung leicht gemacht



Ihr Handelspartner berät Sie gerne zu individuellen Finanzierungsangeboten

Sie wählen Ihr Wunschfahrzeug – wir unterstützen Sie mit attraktiven Finanzierungsangeboten. Ob mit oder ohne Anzahlung, ob Ratenlaufzeit bis zu 144 Monaten oder Wahl der Ratenhöhe bzw. optional einer erhöhten Schlussrate – bei der ERWIN HYMER GROUP Finance genießen Sie größtmögliche Flexibilität.

Und dies alles bei starkem Service und höchster Zuverlässigkeit direkt im Handel. Dank unserer variablen Finanzierungsvarianten können Sie sich Ihr neues Reisefahrzeug mit einem Höchstmaß an finanzieller Planungssicherheit schnell und unkompliziert leisten.

Wir unterstützen Sie mit attraktiven Konditionen bei der Verwirklichung Ihrer Träume:



- + Günstige Zinsen
- + Niedrige Raten mit Laufzeiten von 12 – 144 Monaten
- + Variable Anzahlung – bereits ab 0 €
- + Flexible Gestaltung des Vertragsendes beim Maßkredit



ERWIN HYMER GROUP
Finance

Freiheit pur
schon ab **99,-**
€/Monat*

* Berechnungsbeispiel c'go 415 QL: Listenpreis ab Werk: 12.599 €; Anzahlung 3.213,06 €; Nettodarlehensbetrag 9385,94 €; Laufzeit 120 Monate; Sollzins p. a. (gebunden) 4,88 %; effektiver Jahreszins 4,99 %; 1. Rate: 149,00 €; Monatliche Rate: 99,00 €; Gesamtbetrag: 11.930,00 €. Ein Finanzierungsangebot der ERWIN HYMER GROUP Finance, Zweigniederlassung der FCA Bank Deutschland GmbH, Salzstraße 138, 74076 Heilbronn. Zugleich repräsentatives Beispiel gem. § 6 Abs. 3 PAngV. Stand August 2015.

Allgemeine Hinweise

Masse in fahrbereitem Zustand nach EG-Richtlinien 97/27 EG und EN 1645-2 beinhaltet das Leergewicht des Fahrzeuges (Eigengewicht des Fahrzeuges) und folgende Grundausstattung: gefüllter Wassertank, eine 11 kg Alugasflasche zu 100 % gefüllt und eine Kabeltrommel.

Die technisch zulässige Gesamtmasse (früher zulässiges Gesamtgewicht) und die Achslasten dürfen durch persönliche Ausrüstung, mitfahrende Personen und Sonderausstattung nicht überschritten werden.

Der Einbau von Sonderausstattungen erhöht das Eigengewicht des Fahrzeuges und vermindert die Zuladung um die angegebenen Gewichtswerte. **Wenn Sie Ihr Fahrzeug mit Zusatzausstattung ordern und/oder mit mehreren Personen auf Reisen gehen, sollten Sie prüfen, ob eine Auflastung des Fahrzeuges sinnvoll ist!** Ihr Händler berät Sie gerne.

Die Angaben über Lieferumfang, Aussehen, Leistung, Maße und Gewichte der Fahrzeuge entsprechen den zum Zeitpunkt der Drucklegung vorhandenen Kenntnissen und den europäischen Homologationsbestimmungen. Bis zum Fahrzeugkauf bzw. bis zur Lieferung können diese sich ändern. Alle Gewichtsangaben sind ca. Werte. Abweichungen im Rahmen der Werkstoleranzen (+/- 5 % max.) sind möglich und zulässig. Technische Änderungen in Konstruktion und Ausstattung sowie Irrtümer vorbehalten.

Preisliste Kompakt-Caravans 01/2016, gültig ab 15.08.2015. Sämtliche Preise sind unverbindlich empfohlene Preise inkl. gesetzl. MwSt. ab Werk. Änderungen ausdrücklich vorbehalten. Mit Erscheinen dieser Preisliste verlieren alle bisherigen Preislisten ihre Gültigkeit.

Europaweit können sich unterschiedliche Euro-Preise ergeben. Dies hat seine Ursache in unterschiedlicher länderspezifischer Serienausstattung und verschiedenen Mehrwertsteuer- bzw. Luxussteuersätzen.