


# Camper Vans 2023

1/2023 



***Dethleffs***  
Ein Freund der Familie



# Inhalt.

Über Dethleffs .....	Seite 04
Dethleffs Globetrail .....	Seite 10
Grundrisse .....	Seite 12
Die Ausstattungslinien .....	Seite 14
<b>Der Dethleffs Globetrail Classic .....</b>	<b>Seite 18</b>
Übersicht .....	Seite 20
Ihr Reise-Wohnzimmer .....	Seite 24
Bäder so individuell wie Sie .....	Seite 26
Unterwegs zu Hause .....	Seite 28
Die Details machen den Unterschied .....	Seite 30
Das Design .....	Seite 32
Ausstattungs Vorteile .....	Seite 34

<b>Der Dethleffs Globetrail Advantage .....</b>	<b>Seite 38</b>
Übersicht .....	Seite 40
Ihr Reise-Wohnzimmer .....	Seite 44
Dreierlei Bäder – für jeden etwas .....	Seite 46
Gut schlafen .....	Seite 48
Raffiniert integriert .....	Seite 50
Das Design .....	Seite 52
Ausstattungs Vorteile .....	Seite 54
Die gewissen Extras .....	Seite 58
So wird der Globetrail familientauglich .....	Seite 60
Darf es etwas mehr sein? .....	Seite 62

## 1931 erfindet Arist Dethleffs das Caravaning.


Um seine Familie auf Handelsreisen stets bei sich zu haben, erfindet Arist Dethleffs das erste „Wohnauto“ – und mit ihm eine völlig neue Urlaubsform. Damit leistet der Peitschen- und Skistockfabrikant Pionierarbeit für eine bis heute andauernde Erfolgsgeschichte.



Nicht ohne meine Familie!

### Die Idee geht in Serie.

Wo auch immer Familie Dethleffs mit ihrem Wohnwagen auftaucht, umringen neugierige Menschen das Gespann. Der Prototyp stößt auf großes Interesse und findet so immer mehr Anhänger. Aus der Idee wird ein Unternehmen, aus dem Unternehmen eine ganze Freizeit- und Urlaubsindustrie.



ARIST DETHLEFFS HAT AUS EINER IDEE EINE BEWEGUNG GEMACHT. SEIN PIONIERGEIST LEBT IN DETHLEFFS FORT UND BEGEISTERT SEITDEM MILLIONEN.

*Dethleffs*

## 90 Jahre Erfahrung, Zuverlässigkeit & Service.



### Willkommen im Dethleffs Gefühl.

Ein Dethleffs Freizeitmobil fühlt sich vom ersten Moment gut an. Weil die Qualität unserer Produkte ebenso stimmt wie der Preis. Mit einem Service, der alles dafür tut, unseren Kunden einzigartige Urlaubserlebnisse auf Rädern zu ermöglichen. Und einer Produktpalette, die für jede Lebenssituation und jedes Bedürfnis das richtige Fahrzeug bietet.



50 ha  
modernste  
Produktion

### Mit Pioniergeist in die Zukunft.

Dethleffs entwickelt und produziert am Standort Isny Wohnwagen, Reisemobile, Urban Camper und Camper Vans.

Hier werden nicht nur Dethleffs Wohnmobile und Wohnwagen entwickelt und gefertigt. Hier entstehen auch in professioneller und feinsten Handarbeit seit mehr als 17 Jahren Campingausbauten für Kastenwagen und Urban Camper.

Dethleffs Wohnwagen, Wohnmobile, Camper Vans und Urban Camper stehen für höchste Qualität, erstklassige Verarbeitung und individuelle Ausstattung. Und in jedem Fall für mehr Reisevergnügen und einen entspannten Campingurlaub.


> 100



Mehr als 100 Caravan- und Reisemobil-Modelle für einzigartige Urlaubserlebnisse auf Rädern.

# Wir bauen Qualität.

Seit mehr als 17 Jahren sind über 60.000 Camper Vans in bester Allgäuer Handarbeit entstanden. Entwickelt von erfahrenen Ingenieuren, gebaut von exzellenten Handwerkern. Durchdachte Details und clevere Lösungen zeugen von Herzblut und beweisen einmal mehr: Hier sind Camper für Camper am Werk!





# Die Dethleffs Globetrail Baureihe.

Dethleffs ist seit über 90 Jahren im Freizeitmobilbau tätig. In den letzten zwei Jahrzehnten wurden in Isny allein über 60.000 Camper Vans konzipiert, entwickelt und gebaut. Der Dethleffs Globetrail entstand aus dieser langjährigen Erfahrung und beinhaltet alles, was ein moderner Camper Van an Bord haben sollte: Durchdachte Details, ein modernes Ambiente und eine umfangreiche Serienausstattung. Passendes Zubehör rundet das Angebot ab. Erleben Sie Freiheit, Flexibilität und Komfort mit dem Globetrail – dem Dethleffs unter den Camper Vans.

Wir können Camper Van.

## Das Besondere

- 5 Bäder
- 14 Grundrisse
- 3 Chassis
- 3 Interior-Designs
- 2 Ausstattungslinien

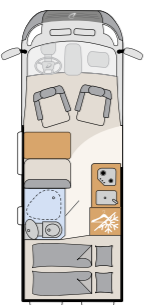


# Sie haben die Wahl.

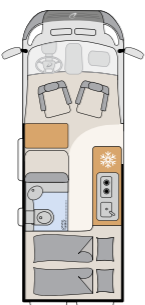
Nicht mehr suchen, sondern finden! Insgesamt 14 Grundrisse, drei verschiedene Chassis in drei unterschiedlichen Längen sowie sage und schreibe fünf verschiedene Bäder sorgen für eine Auswahl, die nur wenige Hersteller bieten können.



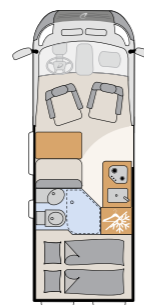
540 DR  
Classic



600 DF  
Classic



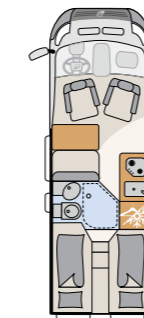
600 DK  
Classic



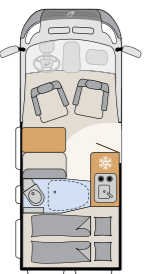
600 DR  
Classic



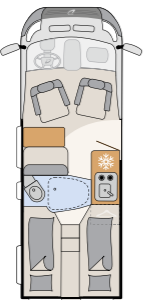
640 EK  
Classic



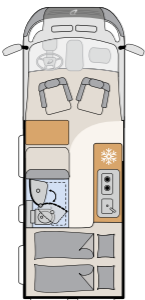
640 ER  
Classic



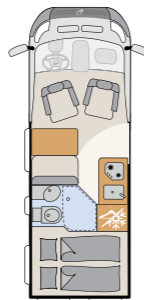
540 DR  
Advantage



600 ER  
Advantage



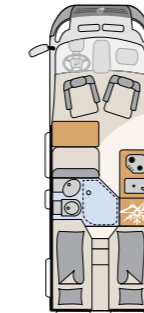
600 DS  
Advantage



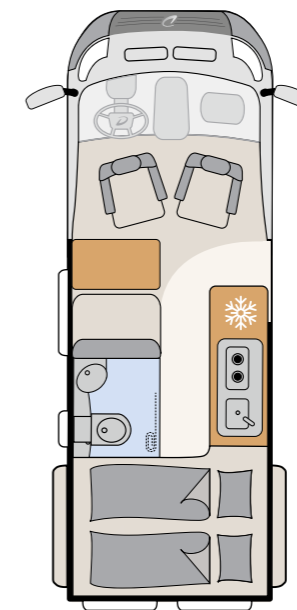
600 DR  
Advantage



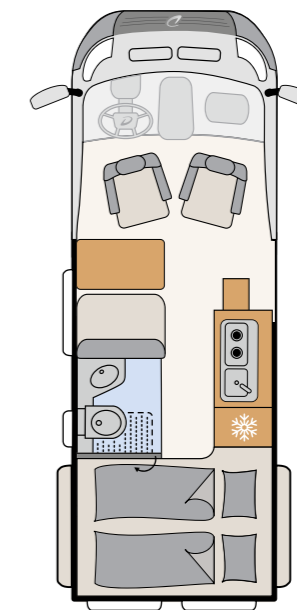
640 ES  
Advantage



640 ER  
Advantage



590 DK  
Classic



590 DC  
Advantage





## Die Ausstattungslinien.

Puristen und Gourmets haben die Wahl: Wer ein gut ausgestattetes Fahrzeug mit allem Notwendigen sucht, findet in der Classic-Line sein Fahrzeug. Wer es individueller mag, wählt die Advantage-Line und freut sich über eine noch reichhaltigere Serienausstattung und hat mehr Auswahl bei der Innenausstattung und den Sonderausstattungen.

### *GLOBETRAIL* **CLASSIC**

- + Der Globetrail für Einsteiger. Attraktiv im Preis mit praxisgerechter Serienausstattung
- + Attraktive und funktionelle Ausstattungspakete
- + Angenehmes, ruhiges Interior-Design
- + Individualisierungen über Zubehör

### *GLOBETRAIL* **ADVANTAGE**

- + Umfangreiche Serienausstattung für den erfahrenen Camper
- + Exklusive Zusatzausstattung ist bereits enthalten
- + Verschiedene Interior-Designs und Möbeldekore





# Der Dethleffs Globetrail Classic.



Urlaub mit bis zu **fünf Schlafplätzen**  
(Aufstelldach und zusätzliches Gästebett optional)

Alle notwendigen **Ausstattungen** für den  
Urlaub zu attraktivem Grundpreis

**Grundrissabhängig:** Ergonomische Küchenanordnung oder offene  
Blickachse im Wohnbereich – für jeden Kunden etwas

Auswahl aus **drei** verschiedenen **Bädern**  
(Festbad, Kompaktbad, Raumbad)

**Außenbeklebung** im attraktiven Dethleffs Design

**Heckregal**, um alle notwendigen Utensilien zu verstauen,  
die bei der Ankunft am Campingplatz benötigt werden

**Oberschrank:** Umlaufende Oberschränke  
(auch im Heck) sorgen für extra viel Stauraum

Für den sicheren **Transport von Fahrrädern** oder größeren  
Gepäckstücken sorgen die praktischen Verzurrösen (Zurrschienen optional)

**TV-Vorbereitung und Kabelvorbereitung** für Rückfahrkamera

**Midi-Heki (70x50)** im Sitzbereich



**Liegefläche von 2 Metern** mit klappbarem Tellerfeder-Schlafsystem  
für erholsamen und komfortablen Schlaf

Alle notwendigen **Ausstattungen**  
für den **Urlaub zum attraktiven Grundpreis**

**Kompaktbad** (Rollotüre) mit Festwaschbecken

Großzügige **Abstellflächen** im Bad

**Apotheker-Auszug** in der Küche

**90-Liter-Kühlschrank** mit Auszügen

**Bugausbau** für enormes Raumgefühl

**Heckregal**, um alle notwendigen Utensilien zu verstauen, die  
bei der Ankunft am Campingplatz benötigt werden

**LED-Spots** unter den Dachschränken inkl. Touch-Funktion

**TV-Vorbereitung und Kabelvorbereitung** für Rückfahrkamera

Hochwertige **Rahmenfenster**

**Midi-Heki (70x50)** im Sitzbereich

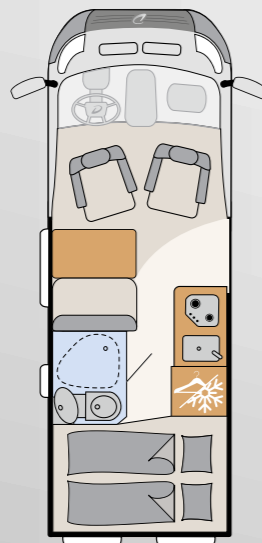
**Leichtmetallfelgen 16"**

# Übersicht.



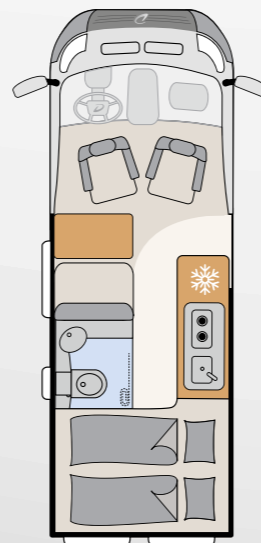
## 600 DF

Länge / Breite / Höhe (cm): 599 / 205 / 265  
 Bett (cm): Doppelbett 197×154-140  
 Badvariation: Festbad  
 Aufstelldach: Auf Wunsch  
 Bugausbau: Nicht möglich  
 Chassis: Fiat / Citroën  
 Interior: Hygge



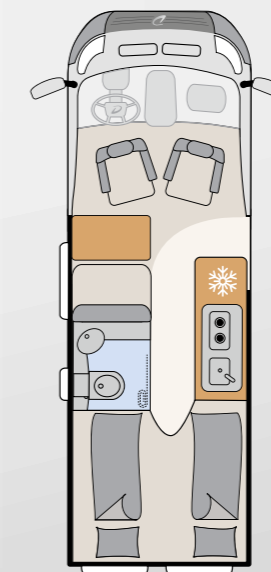
## 600 DK

Länge / Breite / Höhe (cm): 599 / 205 / 265  
 Bett (cm): Doppelbett 197×157-140  
 Badvariation: Kompaktbad  
 Aufstelldach: Auf Wunsch  
 Bugausbau: Nicht möglich  
 Chassis: Fiat / Citroën  
 Interior: Hygge



## 640 EK

Länge / Breite / Höhe (cm): 636 / 205 / 265  
 Bett (cm): Einzelbetten 195-179×197  
 Badvariation: Kompaktbad  
 Aufstelldach: Auf Wunsch  
 Bugausbau: Nicht möglich  
 Chassis: Fiat / Citroën  
 Interior: Hygge



## 540 DR

Länge / Breite / Höhe (cm): 541 / 205 / 265  
 Bett (cm): Doppelbett 197×132-118  
 Badvariation: Raumbad  
 Aufstelldach: Auf Wunsch  
 Bugausbau: Nicht möglich  
 Chassis: Fiat / Citroën  
 Interior: Hygge

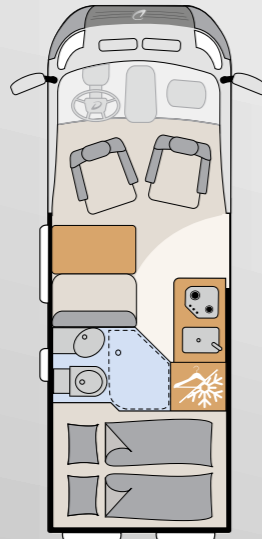




### 600 DR

Länge / Breite / Höhe (cm):  
 Bett (cm):  
 Badvariation:  
 Aufstelldach:  
 Bugausbau:  
 Chassis:  
 Interior:

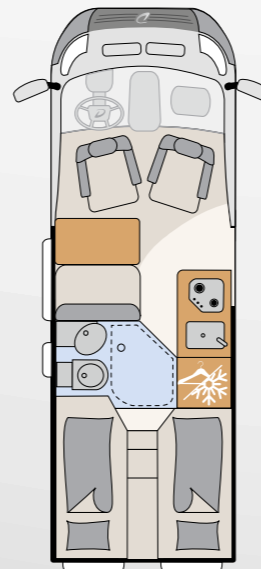
599 / 205 / 265  
 Doppelbett 197 × 157  
 Kompaktbad  
 Auf Wunsch  
 Nicht möglich  
 Fiat / Citroën  
 Hygge



### 640 ER

Länge / Breite / Höhe (cm):  
 Bett (cm):  
 Badvariation:  
 Aufstelldach:  
 Bugausbau:  
 Chassis:  
 Interior:

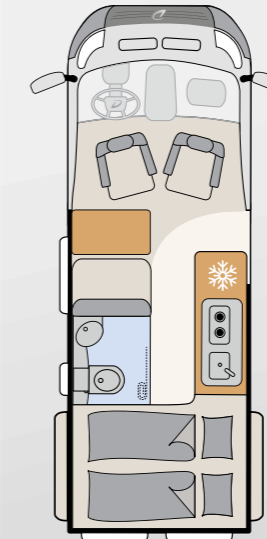
636 / 205 / 265  
 Einzelbetten 194 – 190 × 196  
 Raumbad  
 Auf Wunsch  
 Nicht möglich  
 Fiat / Citroën  
 Hygge



### 590 DK

Länge / Breite / Höhe (cm):  
 Bett (cm):  
 Badvariation:  
 Aufstelldach:  
 Bugausbau:  
 Chassis:  
 Interior:

598 / 206 / 278  
 Doppelbett 201 × 145  
 Kompaktbad  
 Nicht möglich  
 Nicht möglich  
 Ford  
 Kos





WOHNEN & KOCHEN

## Ihr Reise-Wohnzimmer.

Wenn Dethleffs einen Camper Van baut, dann können Sie auf die Qualität, das Ambiente und die durchdachten Lösungen vertrauen. Denn unsere Konstrukteure leben Camping und kennen Ihre Wünsche und Anforderungen.



**1** **Hochwertige Stoffe**, geschmackvolle Farbkombinationen und eine solide Verarbeitung machen den Globetrail zu einem echten Dethleffs. Die Rahmenfenster sind im Ford serienmäßig inbegriffen.

**2** **Kochen (fast) wie zu Hause.** Raum und Fläche optimal genutzt. Der große Kühlschrank ist durch eine Tür mit einem Öffnungswinkel von 180° von außen und innen gut zu erreichen.

**3** **Großzügiger Kompressor-Kühlschrank** (84l inkl. 6l Frosterfach) in ergonomischer, gut zugänglicher Höhe. Für mehr Komfort bietet die Küche eine erweiterbare, klappbare Arbeitsplatte.

**4** **Großzügiger Kühlschrank mit Auszügen** (90l inkl. 7l Frosterfach) an der Stirnseite. Diese Einteilung bietet zudem eine freie Blickachse im Wohnbereich. Die offen gestaltete Küche bietet mit drei Schubladen und einem praktischen Apotheker-Auszug viel Stauraum.

**5** Die **Dachschränke** bieten viel Platz für Ihre Ausstattung.

**6** **Küche** mit extra großen, geräumigen und grifflosen **Schubladen**, die mit einer Zentralverriegelung geschlossen werden (indirekte Beleuchtung ist grundrissabhängig).



## BÄDER

# Bäder so individuell wie Sie.

Jeder Camper hat so seine Gewohnheiten. Wir bei Dethleffs wissen das aus eigener Erfahrung. Deshalb gibt es bei uns nicht ein Bad, sondern eine Auswahl an Badkonzepten, aus denen Sie – je nach Grundriss – wählen können. Von kompakt bis großzügig. Von einfach bis gediegen.

Ganz so, wie es Ihnen beliebt.

- 1 Festbad:** Funktionales Bad mit großer Duschköglichkeit sowie Ablage- und Spiegelflächen.
- 2 Kompaktbad Stellantis:** Enormes Raumgefühl durch gute Raumaufteilung, viel Platz zum Duschen.
- 3 Kompaktbad Ford:** Enormes Raumgefühl durch gute Raumaufteilung, viel Platz zum Duschen.
- 4 Raumbad:** Doppelnutzung des Wohnraums als Raumbad schafft großzügiges Bad. Grundrissabhängig entweder mit formschönem Festwaschbecken oder variablem Schwenkwaschbecken.



## Unterwegs zu Hause.

Wer unterwegs ist, möchte nicht auf Komfort verzichten. Eine optimale Raumnutzung und hochwertige Materialien sorgen auf Reisen für echte Wohlfühlmomente.



- 1** **Doppelbett und Liegewiese** in einem. Selbstverständlich mit echtem Klapp-Lattenrost.
- 2** **Großes Längsbett mit maximalem Liegekomfort** und dicker Matratze. Kein unnötiges Stapeln der Bettroste, da diese klappbar sind.
- 3** Die **serienmäßigen Dachschränke** über der Hecktür bieten zusätzlichen Stauraum.
- 4** Die ergonomischen, hochwertigen **Tellerfedern** passen sich individuell und punktgenau der Wirbelsäule an. Selbstverständlich ist der Lattenrost klappbar, für einen einfachen Umbau vom Bett zum Stauraum.
- 5** **Schlafen wie zu Hause:** Dank der beidseitigen Schlaferweiterung wird eine sagenhafte Liegewiese geschaffen.




## HIGHLIGHTS

# Die Details machen den Unterschied.

An den Details erkennt man die Erfahrung aus 17 Jahren Konstruktion von Camper Vans. Die Dethleffs Ingenieure wissen eben, worauf es ankommt.

- 1 Serienmäßige Verzurrösen** sorgen für sicheren Transport. Wenn es nötig ist, auch von Waschmaschinen.
- Praktisch ist bei der Classic-Produktlinie **das Heckregal**, um bei der Ankunft alles Notwendige sofort griffbereit zu haben.
- 3 Steckdosen** für Schuko- und USB-Anschlüsse.
- 4 Großzügige, geräumige, grifflose Schubladen** mit manueller Zentralverriegelung nehmen alle Kochutensilien sicher auf.
- 5 Schluckt viel:** Die verschiedenen Kühlschrank-Varianten haben ein Mindestvolumen von 84l mit 3-Sterne-Gefrierfach.
- Auch im **Podest** ist noch Platz für ein **Ablagefach**.
- Integrierte **Kleiderschränke** schaffen Ordnung und schützen Ihr Outfit.
- Sorgt für angenehmes und sicheres Ambiente: **die indirekte Beleuchtung**, die gleichzeitig als Einstiegslicht fungiert (grundrissabhängig).





# Das Design.



Interior Hygge (Cape Town+ Hygge)



Interior Kos (Noce Nagano + Camino)



Weiß  
(Standard)



Thunder Grau  
(Lanzarote Grau)



Expedition Grau  
(Campovolo Grau)



Artense Grau Metallic



Frost-Weiß  
(Standard)



Magnetic Grau Metallic  
(Option)



Grey Matter  
(Option)



Obsidian Schwarz Metallic  
(Option)



Graphit Grau Metallic  
(Schwarz Metallic)



16"-Leichtmetallfelge: optional



16"-Leichtmetallfelge: Serie



## Classic-Line-Ausstattungs-vorteile in der Serienausstattung ❄

### Stellantis:

- + Stahlfelgen 16"
- + Außenbeklebung Basic
- + Interior von Hygge
- + Ausstellfenster
- + Stauregal im Heck
- + Optionales Aufstelldach für zwei zusätzliche Schlafplätze
- + Umlaufende Oberschränke (auch im Heck)
- + Midi-Heki (70x50cm) im Wohnbereich

\* Die komplette Serienausstattung finden Sie in der separaten Preisliste oder im Internet.



## Classic-Line-Ausstattungs-vorteile in der Serienausstattung ❄

### Ford:

- + Alufelgen 16"
- + Außenbeklebung Basic
- + Interior von Kos
- + Bett mit Schlaferweiterung für 2 Meter Liegelänge sowie Tellerfeder-Schlafsystem
- + Offen gestaltetes Fahrerhaus
- + Grifflose Dach- und Küchenschränke
- + Standardboden mit Staufächern
- + Kompaktbad mit Festwaschbecken
- + Apotheker-Auszug in der Küche

\* Die komplette Serienausstattung finden Sie in der separaten Preisliste oder im Internet.





# Der Dethleffs Globetrail Advantage.

Advantage-Highlights für Stellantis:

**FIAT**



Auswahl aus **drei verschiedenen Bädern** (Schwenkbad, Raumbad, Comfortbad)

Hochwertige **Rahmenfenster**

Serienmäßiges **Zusatzfenster** auf der linken Seite

**Indirekte Beleuchtung** für wohnliches Ambiente

Truma **Bedienteil CP Plus**

Serienmäßig **ausdrehbare Tischplatte**

Die **großzügige Markise** sorgt für ein schattiges Plätzchen und die Vorzeltleuchte für das gemütliche Ambiente

**Stoßfänger** in Wagenfarbe lackiert

**16"-Leichtmetallfelgen** (18"-Bereifung über Zubehör erhältlich)

**Full-Außenbeklebung**

**Ergonomischer Heckauszug**, um alle notwendigen Utensilien zu verstauen, die bei der Ankunft am Campingplatz benötigt werden

**Grundrissabhängig**: Ergonomische Küchenanordnung oder offene Blickachse im Wohnbereich – für jeden Kunden etwas.

Urlaub mit bis zu **fünf Schlafplätzen** (Aufstelldach nur Stellantis und zusätzliches Gästebett optional)



**GLOBETRAIL**  
**ADVANTAGE**



Bettenerweiterung für einen Schlaf auf mindestens **2 Metern Länge**

**Stehhöhe**: Dank Doppelboden sind Kabel und Leitungen im Unterflur verlegt und gegen Kälte geschützt, stufenloser Übergang vom Heck bis ins Fahrerhaus bei einer Stehhöhe von 1,94 Metern

Komfortables **Tellerfeder-Schlafsystem**

Hochwertige **Rahmenfenster**

**Einfacher Bettenumbau**: Mit wenigen Handgriffen lässt sich eine großzügige Dusche schaffen für komfortables Duschen auf einer Fläche von 87 x 47 cm

Großzügige **Markise** mit 3,5 Metern Länge

**Vorzeltleuchte**: Für Wohlfühl-Atmosphäre sorgt die dimmbare Außenbeleuchtung

**Bugausbau** für enormes Raumgefühl

**Truma Bedienteil CP Plus**

**LED-Spot** unter den Dachschränken inkl. Touch-Funktion

Chassis-Highlights: **Elektrischer Schließassistent** an der manuellen Schiebetüre, Stoßfänger in Wagenfarbe lackiert, Nebelscheinwerfer, Leichtmetallfelgen 16", Außenspiegel elektrisch einstellbar und beheizbar

# Übersicht.



## 600 DS

Länge / Breite / Höhe (cm): 599 / 205 / 265  
 Bett (cm): Doppelbett 197×157-140  
 Badvariation: Schwenkbad  
 Aufstelldach: Auf Wunsch  
 Bugausbau: Auf Wunsch  
 Chassis: Fiat / Citroën  
 Interior: Kos (optional Scandi)



## 640 ES

Länge / Breite / Höhe (cm): 636 / 205 / 265  
 Bett (cm): Einzelbett 195-179×197  
 Badvariation: Schwenkbad  
 Aufstelldach: Auf Wunsch  
 Bugausbau: Auf Wunsch  
 Chassis: Fiat / Citroën  
 Interior: Kos (optional Scandi)



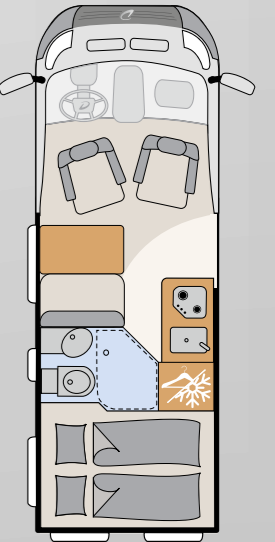
## 540 DR

Länge/Breite/Höhe (cm): 541 / 205 / 265  
 Bett (cm): Doppelbett 197×132-118  
 Badvariation: Raumbad  
 Aufstelldach: Auf Wunsch  
 Bugausbau: Auf Wunsch  
 Chassis: Fiat / Citroën  
 Interior: Kos (optional Scandi)



## 600 DR

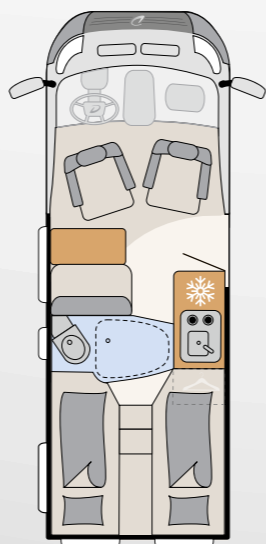
Länge/Breite/Höhe (cm): 599 / 205 / 265  
 Bett (cm): Doppelbett 197×157  
 Badvariation: Raumbad  
 Aufstelldach: Auf Wunsch  
 Bugausbau: Auf Wunsch  
 Chassis: Fiat / Citroën  
 Interior: Kos (optional Scandi)





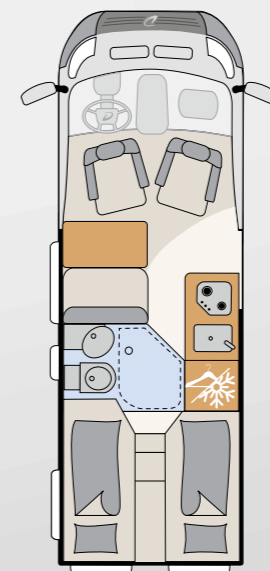
### 600 ER

Länge / Breite / Höhe (cm): 599 / 205 / 265  
 Bett (cm): Einzelbetten 191-176 x 197  
 Badvariation: Raumbad  
 Aufstelldach: Auf Wunsch  
 Bugausbau: Auf Wunsch  
 Chassis: Fiat / Citroën  
 Interior: Kos (optional Scandi)



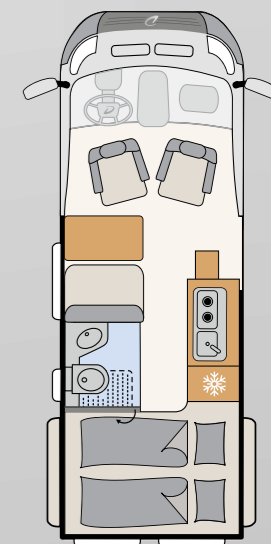
### 640 ER

Länge / Breite / Höhe (cm): 636 / 205 / 265  
 Bett (cm): Einzelbett 194 - 190 x 197  
 Badvariation: Raumbad  
 Aufstelldach: Auf Wunsch  
 Bugausbau: Auf Wunsch  
 Chassis: Fiat / Citroën  
 Interior: Kos (optional Scandi)



### 590 DC

Länge / Breite / Höhe (cm): 598 / 206 / 278  
 Bett (cm): Doppelbett 201 x 136 - 126  
 Badvariation: Comfortbad  
 Aufstelldach: Nicht möglich  
 Bugausbau: Nicht möglich  
 Chassis: Ford  
 Interior: Kos





1

590 DC

WOHNEN & KOCHEN

## Ihr Reise-Wohnzimmer.

Im Globetrail können Sie auf gewohnte Qualität, gemütliches Ambiente und durchdachte Wohnlösungen von Dethleffs vertrauen. Denn unsere Konstrukteure leben Camping und kennen Ihre Wünsche.



600 ER

2



540 DR

3



590 DC

4



590 DC

5



590 DC

6

- 1 **Hochwertige Stoffe**, geschmackvolle Farbkombinationen und eine solide Verarbeitung machen den Globetrail zu einem echten Dethleffs.
- 2 Die Halbdinette verfügt über einen ausziehbaren und im Winkel **verstellbaren Tisch**. So können vier Personen bequem Platz nehmen.
- 3 **Großzügiger Kompressor-Kühlschrank** (84l inkl. 6l Frosterfach) **an der Stirnseite**, von innen wie außen optimal zugänglich.
- 4 Die grifflosen **Schubladen** bieten viel Stauraum und lassen sich von innen wie von außen leicht öffnen.
- 5 **Komfortable Arbeitsfläche**, die sich mit der stabilen, ausklappbaren Arbeitsplatte erweitern lässt.
- 6 **Indirekte Beleuchtung** von Dachschränken und Küchenschubladen sorgt für wohlige Ambiente.

## Dreierlei Bäder – für jeden etwas.

Allen Bädern gemein sind eine ausreichende Stehhöhe, vielfältige Ablagen und eine hochwertige Ausstattung. So findet jeder das passende Bad. Ob geräumiges Schwenkbad, praktisches Raumbad oder luxuriöses Comfortbad.



1



1



2



2



3



3



3

**1 Schwenkbad:** Das geräumige Bad mit Schwenkwand besticht durch extra viel Bewegungsfreiheit beim Duschen. Der speziell geformte Schwenkflügel ermöglicht größtmöglichen Platz beim Duschen, ohne dem Bad in der Waschtischposition Raum zu nehmen.

**2 Raumbad:** Doppelnutzung des Wohnraums als Raumbad schafft großzügiges Bad. Grundrissabhängig entweder mit formschönem Festwaschbecken oder variablem Schwenkwaschbecken.

**3 Comfortbad:** Verbesserte Lösung: Das geräumige Bad lässt sich mit wenigen Handgriffen zu einer großflächigen Duschoase umfunktionieren, für komfortables Duschen auf einer sagenhaften Fläche von 87 × 47 cm



# Gut schlafen.

Wer unterwegs ist, möchte nicht auf Komfort verzichten. Ein bequemes, großzügiges Bett aus hochwertigen Materialien sorgt für echte Erholung.



**1 Doppelbett und Liegewiese in einem.** Selbstverständlich mit echtem Klapp-Lattenrost. Die indirekte Beleuchtung der Dachschränke schafft ein angenehmes Ambiente.

**2 Großes Längsbett** mit maximalem Liegekomfort und dicker Matratze. Kein unnötiges Stapeln der Bettroste, da diese klappbar sind.

**3 Bettenumbau der Sitzgruppe** zu einer weiteren Schlafmöglichkeit.

**4** Die ergonomischen, hochwertigen **Tellerfedern** passen sich individuell und punktgenau der Wirbelsäule an. Selbstverständlich lässt sich das Tellerfeder-Schlafsystem einfach klappen – zum Stauraum oder für die Duschoase.

**5 Schlafen wie zu Hause:** Dank der beidseitigen Schlaferweiterung wird eine sagenhafte Liegewiese geschaffen.



## HIGHLIGHTS

# Raffiniert integriert.

Raum- und Detaillösungen, die von Campern für Campern entwickelt und mit viel Liebe zum Detail in die Grundrisse integriert wurden. Für alle gilt: Maximale Praktikabilität für einen entspannten Camping-Urlaub.



- 1 Für ein schattiges Plätzchen sorgt die **großflächige Markise**, welche in der Ausstattungslinie bereits inkludiert ist.
- 2 Rückenschonend und einfach Gasflaschen tauschen: dank **praktischem Auszug** (grundrissabhängig, optional).
- 3 **Fernanzeige neben dem Bedienpanel**. Das in der Ausstattungslinie enthaltene CP Plus zeigt an, wenn die Gasflasche leer ist. Umstellung von Sommer- auf Winterbetrieb.
- 4 **Enormer Schlafkomfort** durch die Bettenerweiterung aller Grundrisse sowie das Federteller-Schlafsystem (Ford).
- 5 **Schluckt viel**: Alle Kühlschränke, egal ob stirnseitig oder auf ergonomischer Höhe verbaut, verfügen über ein Volumen von 84 Litern inkl. Gefrierfach.
- 6 **Enormes Raumgefühl** durch den exklusiven, modernen Bugausbau, welcher sich von der Sitzgruppe bis ins Fahrerhaus erstreckt. Bei Ford serienmäßig, bei Fiat / Citroën auf Wunsch, inkl. Panoramafenster.
- 7 Noch besser: **Die integrierten Spots** lassen sich per Touch an- und ausschalten (grundrissabhängig).
- 8 Schick und modern: die **grifflosen Dachränke** im Globetrail, mit abgeschrägten Kanten und indirekter Beleuchtung.
- 9 **Stufenloser Wohnraum** ohne Stolperfallen, stattdessen viel Stauraum im Doppelboden. Alle Kabel und Leitungen sind im Doppelboden verlegt und damit auch vor Kälte geschützt.

# Das Design.



Interior Kos (Noce Nagano + Camino)



Interior Scandi (Amberes Oak und Scandi)



Interior Kos (Noce Nagano + Camino)



Weiß (Standard)



Thunder Grau  
(Lanzarote Grau)



Expedition Grau  
(Campovolo Grau)



Frost Weiß  
(Standard)



Magnetic Grau Metallic  
(Option)



Grey Matter  
(Option)



Obsidian Schwarz Metallic  
(Option)



Artense Grau Metallic



Graphit Grau Metallic  
(Schwarz Metallic)



16"-Alufelgen



16"-Alufelgen



# Advantage-Line Ausstattungsvorteile ❖

Gegenüber Classic-Line

## Stellantis:

- + Alufelgen 16"
- + Stoßfänger in Wagenfarbe lackiert
- + Kühlergrill, Scheinwerferrahmen und Skidplate schwarz (nur Fiat)
- + Techno Trim
- + Lederlenkrad und Lederschaltknäuf
- + Lenkradbedienung Radio
- + LED-Tagfahrlicht
- + Full-Außenbeklebung
- + Interior von Kos
- + Rahmenfenster
- + Innovativer Auszug im Heck
- + Dachschränke mit indirekter Beleuchtung
- + Teppich auf Podest
- + Vorzeltleuchte
- + Ausdrehbare Tischplatte
- + LED-Lichtband in der Küche, Oberschrank
- + Zusätzliche Doppel-USB-Steckdose (oberhalb Sitzgruppe Bug links)
- + 230-V-Steckdose (Sitzgruppe, Oberschrank Bug links)
- + 12-V-Steckdose im Bettbereich (bspw. für Kühlbox)
- + Fenster im Heck links
- + Markise
- + Truma Bedienteil CP Plus

\* Die komplette Serienausstattung finden Sie in der separaten Preisliste oder im Internet.



# Advantage-Line Ausstattungsvorteile ❖

Gegenüber Classic-Line

## Ford:

- + Staufächer im Doppelboden
- + Doppelboden ohne Stolperfallen
- + Comfortbad mit erweiterbarer Dusche
- + Holzrost in der Dusche
- + Variabel erweiterbare Arbeitsfläche
- + Markise
- + Elektrischer Schließassistent an der Schiebetüre
- + Truma Bedienteil CP Plus
- + Full-Außenbeklebung
- + Klimaanlage
- + Stoßfänger in Wagenfarbe
- + Nebelscheinwerfer
- + Außenspiegel elektrisch einstellbar und beheizbar
- + Ausdrehbare Tischplatte
- + Dachschränke mit indirekter Beleuchtung, dimmbar
- + Zusätzliche Doppel-USB-Steckdose (Sitzgruppe)
- + Zusätzliche 230-V-Steckdose (Sitzgruppe)
- + Zusätzliche 230-V-Steckdose (Bettbereich)

\* Die komplette Serienausstattung finden Sie in der separaten Preisliste oder im Internet.





# Die gewissen Extras.

Auch selbst wenn der Globetrail schon umfangreich ausgestattet ist, hat jeder Camper doch immer noch individuelle Wünsche.

Mit unseren umfangreichen Sonderausstattungen und dem abgestimmten und getesteten Original-Zubehörangebot bietet Dethleffs eine reichhaltige Auswahl an nützlichem und komfortsteigerndem Zubehör an, das den Nutzwert des Globetrail noch weiter steigert.

Entwickelt und für gut befunden von unseren Ingenieuren und Mitarbeitern. Von Campern für Camper.



## So wird der Globetrail familientauglich.

Mit unserem innovativen Klappdach erweitern Sie den Wohnraum um ein zusätzliches Schlafzimmer im ersten Stock – mit sensationellem Panoramablick.

- 1** Eine andere Art von Panorama. Das öffnenbare **Panoramafenster** sorgt für ein loftartiges Ambiente mit mehr Tageslicht. Der zugehörige Baldachin mit umlaufender LED-Beleuchtung bringt auch nach Sonnenuntergang wohliche Atmosphäre.
- 2** Der **Zeltbalg des Klappdachs** lässt verschiedene Verdunklungsmodi zu: von komplett geschlossen bis zur offenen Cabrio-Version (s. Bild 4).
- 3** Auch das geht: **freier Blick in den Sternenhimmel** und trotzdem komplett geschützt mit einem feinen Mückengitter, das einen auch die kühle Abendluft spüren lässt.
- 4** **Besser schlafen!** Die hochwertige, 6 cm starke Kaltschaummatratze tritt mit einem Gardemaß von 209 x 143 cm an. Als Unterfederung dienen optimal abgestimmte Echtholzleisten, die auch für eine Unterlüftung der Matratze sorgen.



## Darf es etwas mehr sein?

Dethleffs Original-Zubehör bietet Ihnen passgenaues Zubehör für Ihren Globetrail sowie clevere Camping-Gadgets. Passen Sie Ihr Fahrzeug perfekt auf Ihre persönlichen Wünsche an, damit Sie sich unterwegs ganz zu Hause fühlen.

- 1** Glanzschwarz lackierte 18"-**Aluminiumfelgen** verleihen Ihrem Globetrail eine individuelle Note.
- 2** Der **Fahrerhausteppich** ist passgenau zugeschnitten und schafft eine angenehm wohnliche Atmosphäre.
- 3** Die **Armaturenbrettdeckung** mit Isolierfunktion schützt das Armaturenbrett vor schädlicher UV-Strahlung im Sommer und hält die Wärme im Winter.
- 4** **Thermoisolierung** für die Hecktüren. Lässt die Wärme drinnen und die Kälte draußen. Oder umgekehrt.
- 5** Das **Abwasser-Schlauchset** vermeidet lästiges Rangieren beim Entsorgen.
- 6** **Moskitonetz** für die Hecktüren. Schützt nachhaltig vor ungebetenen Besuchern.
- 7** Die **Teleskopleiter** ist mit den optional erhältlichen Geckfüßen standsicher und erleichtert die Nutzung im Außenbereich.
- 8** **Sonnenschutzmatte** für die Front- und Seitenscheiben.
- 9** **Dethleffs Multimedia-Paket:** Navigationsgerät ZENEC Z-E3766EHG inkl. Navigationssoftware für Camper Vans und passender Rückfahrkamera.

Weiteres Zubehör für Ihren Globetrail finden Sie online unter [www.dethleffs-original-zubehoer.com](http://www.dethleffs-original-zubehoer.com)



1



2



3



4



6



8



5



7



9





Ihr Dethleffs Fachhändler.

**Technische Änderungen und Irrtümer vorbehalten.**

Die Abbildungen dieses Katalogs zeigen zum Teil Dekorationselemente, die nicht zum Lieferumfang gehören, sowie Sonderausstattungen und Zubehör, für das Mehrkosten entstehen. Informationen zu Technik, Ausstattung und Preisen hält Ihr Dethleffs Händler für Sie bereit. Farbabweichungen sind drucktechnisch bedingt möglich.

12.22



Dethleffs GmbH & Co. KG  
Arist-Dethleffs-Straße 12 • D-88316 Isny  
Tel. +49 7562 987-881 • [www.dethleffs.de](http://www.dethleffs.de)

***Dethleffs***  
Ein Freund der Familie